

standard

U.I.T

UNIQUE



22 LONG RIFLE



DES-69

(DROITIER ou GAUCHER)
Ref. 520 ou Ref. 521
sur demande

BREVETE
FRANCE ET ETRANGER



fig. 1



fig. 2



fig. 3

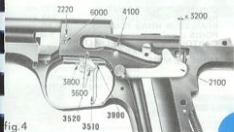


fig. 4



fig. 8



fig. 9



fig. 5

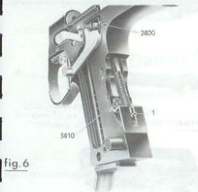


fig. 6



fig. 7

DEMONTAGE

- CULASSE 0700** Fig. 1 - Pousser vers le haut le verrou 5300.
 Fig. 2 - Reculer la culasse.
 Fig. 3 - Soulever la partie arrière de la culasse.
- PERCUTEUR 1400** Fig. 7 - Pousser le percuteur 1400 vers l'avant en même temps abaisser la butée du percuteur 1500.
- CHIEN 2300** Fig. 1, 2, 3 - Enlever la culasse.
 Fig. 6 - Armer le chien. Introduire une fausse goupille dans le trou 1. Rabattre le chien. Pousser l'axe du chien 2400.
- GACHETTE 3200** Fig. 1, 2, 3 - Enlever la culasse.
 Fig. 4 - Retirer la sûreté à main 2100.
 Fig. 5 - Retirer l'axe d'appui du ressort de la gâchette 3450.
 Retirer le circlip 2130 et la sûreté à main 2100. Nota: ne pas enlever le chien pour démonter la gâchette.
- DETENTE 3500** Fig. 1, 2, 3 - Enlever la culasse.
 Fig. 4 - Dévisser d'environ 3 mm. la vis 6000.
 Fig. 5 - Dévisser d'environ 5 mm. la vis 5930 pour enlever la pression du poids du ressort sur la bille frein.
 Fig. 5 - Enlever le circlip 2130.
 Fig. 4 - Pousser la sûreté à main 2100 vers l'extérieur d'environ 3 mm., pour pouvoir enlever la bille séparateur 4100.
 Retirer l'axe de la détente 3600.
- CANON 2200** Fig. 1, 2, 3 - Enlever la culasse.
 Fig. 4 - Pousser la goupille trempée 2220. Tirer le canon vers l'avant.
- ARRETOIR DE CULASSE 5700** Fig. 1, 2, 3 - Retirer la culasse.
 Fig. 5 - Faire pivoter l'arretoir de culasse 5700 en le tirant vers l'extérieur jusqu'à trouver la chicane de sortie.

REGLAGES

- DEPART - a) Engagement:** Fig. 4 - Régler le jeu XCE3200 entre la bille séparateur et la gâchette, en agissant sur la vis 3800.
b) Backlash: Fig. 4 - Dévisser la vis 3520. Déplacer la queue de détente 3510. Agir sur la vis 3900.
ATTENTION: après le "départ" au plus juste, dévisser d'un clic supplémentaire la vis 3900 pour que le départ soit régulier.
c) Position de la queue de détente 3510: Fig. 4 - Agir sur la vis 3520.
d) Force du ressort de la gâchette 3400: Fig. 6 - Agir sur la vis 3410.
e) Poids du départ: Fig. 3 - Important: ne pas enlever le contrepoids - Soulever la culasse sans la retirer.
 Fig. 4 - Dévisser la vis 6000 d'environ 3 mm.
 Fig. 5 - Agir sur la vis 5930 pour régler le poids du départ.

SÛRETÉ À MAIN

Point rouge: tir
 Point blanc: sûreté

La sûreté déconnecte la bille séparateur 4100 de la gâchette 3200.

TIR À SEC

Fig. 8 - Armer le chien.
 Fig. 9 - Visser la vis 6300 jusqu'à ce que le chien libéré soit retenu "au passage" par la vis 6300.

VISÉE

Voir dessins 1 et 2 ainsi que la partie arrière de la carcasse



Tourner dans le sens des aiguilles d'une montre



PISTOLET, avec Contrepoids type Fourreau - Réf. 520-7



CARACTÉRISTIQUES TECHNIQUES

LONGUEUR HORS TOUT	270 mm.
HAUTEUR HORS TOUT	145 mm.
ÉPAISSEUR HORS TOUT	50 mm.
POIDS (sans contrepoids) environ	1.000 g.
CARTOUCHE: calibre 22 Long Rifle.	
CAPACITÉ DU CHARGEUR: 5 coups.	
LIGNE DE MIRE: Longueur 220 mm.	
Guidon: fixe, rectangulaire.	
Hausse: réglable vertical réglable latéral.	

RÉGLAGE DU DÉPART par clics

- Backlash
- Engagement
- Force ressort de la gâchette
- Poids du départ.
- Position queue de détente: réglable longitudinalement.

CARCASSE } ACIER - Usage dans la masse.

CULASSE } CANON: cylindrique longueur 150 mm.

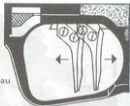
ARRETTOIR DE CULASSE: arrêt automatique de la culasse quand le chargeur est vide.

SÛRETÉ à main: sépare la bielle-séparateur.

TIR À SEC: réunies, les conditions réelles du "départ".

CONTREPOIDS: 100, 150, 260 ou 350 g. - et type fourreau.

POIGNÉE ANATOMIQUE et APPUI MAIN RÉGLABLE en noyer pour droitier ou gaucher.



Quelques autres MODELES

UNIQUE

COMPÉTITION

(Droitier ou gaucher)



BIATHLON T. 791

U.I.T.
Calibre 22 L.R.



T. 66 MATCH

U.I.T. Standard - Calibre 22 L.R.

D.E.S./823 U



U.I.T. Vitesse Olympique
Calibre 22 short

TIR LOISIRS



X 51 Bis.

À RÉPÉTITION - AUTOMATIQUE
Calibre 22 L.R.



T. DIOPTRA

À RÉPÉTITION MANUELLE
Calibre 22 L.R. ou 22 magnum
(Droitier ou gaucher)



F.11

À RÉPÉTITION AUTOMATIQUE
Calibre 22 L.R.

Lauréat de très nombreux titres en FRANCE et à l'étranger

MANUFACTURE D'ARMES DES PYRÉNÉES FRANÇAISES

64700 HENDAYE (P.-A.) FRANCE - TÉL. (59) 20-71-93 - Télégrammes: UNICARMES
Télex: UNICARM 540280 F

UNIQUE

· DES / 69 ·

STANDARD U. L. T.

(DROTIER ou GAUCHER)
Réf. 520 ou Réf. 521
sur demande



CHAMPION DE FRANCE

1969 à 1983

■ **15^{ème}** ANNÉE CONSÉCUTIVE ■

Record national: 581 points
Record national par équipe:

"Standard"

ESPAGNE CHAMPIONNATS D'ESPAGNE (Seniors)
— 1^{er} — 1971 - 1972 - 1973 - 1976 - 1980 - 1981
Record d'Espagne

HOLLANDE CHAMPIONNATS DE HOLLANDE (Seniors)
— 1^{er} — 1974

SUÈDE CHAMPIONNATS DE SUÈDE (Seniors)
— 1^{er} — 1973 - 1976 - 1978 - 1979 - 1980
Record national par équipe

U. S. A. CHAMPIONNATS DES U. S. A. (Seniors)
— 1^{er} — 1973 - 1975 - 1981
Record national: 582 points

MEXIQUE "BENITO JUAREZ"

"Sport" Dames

1981 1^{er} Jeux "SCANDINAVES" Dames
Record de Suède
Record du Monde égalé: 582 points

1982 1^{er} Jeux des "NATIONS LATINES" - Dames
...et titulaire de nombreux
CHAMPIONNATS DE FRANCE.

1983 Record Européen PENTATHLON Policier 199 / 200 (Allemagne Fédérale)
1983 Record national PENTATHLON Policier: 300

unique
FRANCE

MANUFACTURE D'ARMES DES PYRÉNÉES FRANÇAISES